

Concepto	AGUA POTABLE 2021	DIF MUNICIPAL 2021	SUMATORIA	ELIMINACIÓN	CONSOLIDACIÓN
<b>INGRESOS Y OTROS BENEFICIOS</b>	9,132,170	193,652	9,326,822	0	9,326,822
Impuestos	0	0	0	0	0
Cuentas y Aportaciones de Seguridad Social	1,305,731	0	1,305,731	0	1,305,731
Derechos	7,823,732	0	7,823,732	0	7,823,732
Productos de Tipo Comente	22	22	22	0	22
Aprocheamientos de Tipo Comente	2,707	193,630	196,337	0	196,337
Ingresos por Venta de Bienes y Servicios	0	0	0	0	0
Ingresos no Comprendidos en las Fracciones de la Ley de Ingresos Causados en Ejercicios	0	0	0	0	0
Fiscales Anteriores Pendientes de Liquidación o Pago	0	0	0	0	0
Participaciones, Aportaciones, Transferencias, Asignaciones, Subsidios y Otras Ayudas	1,767,996	3,371,266	6,139,262	0	2,808,660
Participaciones y Aportaciones	0	0	0	0	0
Transferencias, Asignaciones, Subsidios y Otras Ayudas	1,767,996	3,371,266	6,139,262	0	2,808,660
Otros Ingresos y Beneficios	0	1,040,564	2,808,560	2,330,702	2,808,560
Ingresos Financieros	0	0	0	0	0
Incremento por Variación de Inventarios	0	0	0	0	0
Disminución del Exceso de Estimaciones por Pérdida o Deterioro u Obsolescencia	0	0	0	0	0
Disminución de Provisiones	0	0	0	0	0
Otros Ingresos y Beneficios Varlos	0	0	0	0	0
<b>Total de Ingresos y Otros Beneficios</b>	10,900,166	3,664,918	14,466,084	2,330,702	12,134,382
<b>GASTOS Y OTRAS PÉRDIDAS</b>	8,120,644	3,660,223	11,780,767	11,780,767	11,780,767
Servicios Personales	4,470,086	3,170,240	7,640,328	7,640,328	7,640,328
Materiales y Suministros	1,124,746	275,893	1,400,641	1,400,641	1,400,641
Servicios Generales	2,525,708	214,080	2,739,798	2,739,798	2,739,798
Transferencias, Asignaciones, Subsidios y Otras Ayudas	0	149,367	149,367	149,367	-2,330,702
Transferencias Internas y Asignaciones al Sector Público	0	0	0	0	0
Transferencias al Resto del Sector Público	0	0	0	0	0
Subsidios y Subvenciones	0	0	0	0	0
Ayudas Sociales	0	0	0	0	0
Pensiones y Jubilaciones	0	0	0	0	0
Transferencias a Fideicomisos, Mandatos y Contratos Análogos	0	0	0	0	0
Transferencias e la Seguridad Social	0	0	0	0	0
Donativos	0	0	0	0	0
Transferencias al Exteror	0	0	0	0	0
Participaciones y Aportaciones	0	0	0	0	0
Participaciones	0	0	0	0	0
Aportaciones	0	0	0	0	0
Convenios	0	0	0	0	0
Intereses, Comisiones y Otros Gastos de la Deuda Pública	0	0	0	0	0
Intereses de la Deuda Pública	0	0	0	0	0
Comisiones de la Deuda Pública	0	0	0	0	0
Gastos de la Deuda Pública	0	0	0	0	0
Costo por Coberturas	0	0	0	0	0
Ayodos Financieros	0	0	0	0	0
Otros Gastos y Pérdidas Extraordinarias	0	0	0	0	0
Estimaciones, Depreciaciones, Deterioros, Obsolescencia y Amortizaciones	0	0	0	0	0
Provisiones	0	0	0	0	0
Disminución de Inventarios	0	0	0	0	0
Aumento por Insuficiencia de Estimaciones por Pérdida o Deterioro y Obsolescencia	0	0	0	0	0
Otros Gastos	0	0	0	0	0
Inversión Pública	0	0	0	0	0
Inversión Pública no Capitalizable	0	0	0	0	0
<b>Total de Gastos y Otras Pérdidas</b>	8,120,644	3,609,690	11,930,134	2,330,702	9,699,432
<b>Resultados del Ejercicio (Ahorro/Desahorro)</b>	2,779,622	-244,672	2,534,960	0	2,534,960



Concepto	AGUA POTABLE			DIR MUNICIPAL			CONSEJALÍA
	2021	2020	2021	2020	2021	2020	
<b>ACTIVO</b>							
<b>Activo Circulante</b>	1,464,363	6,482,512	46,038	62,666	1,614,441	1,514,441	1,514,441
Efectivo y Equivalente	4,109,695	3,480,680	16,098	56,190	4,125,083	4,125,083	4,125,083
Derechos a Recibir Efectivo o Equivalentes							
Inventarios							
Atmósferas							
Estimación por Pérdida o Deterioro de Activos Circulantes							
Otros Activos Circulantes							
<b>Total de Activos Circulantes</b>	5,578,378	11,973,192	61,156	120,746	5,639,534	5,639,534	5,639,534
<b>Activo No Circulante</b>							
Inversiones Financieras a Largo Plazo							
Derechos a Recibir Efectivo o Equivalentes a Largo Plazo	14,128,171	12,620,647	1,128,414	1,118,534	14,128,171	14,128,171	14,128,171
Bienes Inmuebles, Infraestructura y Construcciones en Proceso	1,076,235	1,093,690	10,000	10,000	2,206,649	2,206,649	2,206,649
Bienes Muebles	73,850	73,851			83,850	83,850	83,850
Activos Intangibles							
Depreciación, Deterioro y Amortización Acumulada de Bienes							
Activos Diferidos							
Estimación por Pérdida o Deterioro de Activos no Circulantes							
Otros Activos No Circulantes							
<b>Total de Activos No Circulantes</b>	15,278,256	13,788,188	1,161,168	1,128,534	16,428,414	16,428,414	16,428,414
<b>Total del Activo</b>	20,856,634	25,761,380	1,212,314	1,250,280	22,068,048	22,068,048	22,068,048
<b>PASIVO</b>							
<b>Pasivo Circulante</b>	6,443,625	10,678,701	1,370,383	1,172,675	7,822,908	7,822,908	7,822,908
Cuentas por Pagar a Corto Plazo							
Cuentas por Pagar a Largo Plazo							
Documentos por Pagar a Corto Plazo							
Documentos por Pagar a Largo Plazo							
Deuda Pública a Largo Plazo							
Pasivos Diferidos a Corto Plazo							
Pasivos Diferidos a Largo Plazo							
Fondos y Bienes de Terceros en Garantía y/o Administración a Corto Plazo							
Provisiones a Corto Plazo							
Otros Pasivos a Corto Plazo	1,858,623	1,611,236	1,611,236	1,858,623	1,858,623	1,858,623	1,858,623
<b>Total de Pasivos Circulantes</b>	8,302,148	12,667,936	1,370,383	1,172,675	9,681,531	9,681,531	9,681,531
<b>Pasivo No Circulante</b>							
Cuentas por Pagar a Largo Plazo							
Cuentas por Pagar a Corto Plazo							
Documentos por Pagar a Largo Plazo							
Deuda Pública a Largo Plazo							
Pasivos Diferidos a Largo Plazo							
Fondos y Bienes de Terceros en Garantía y/o en Administración a Largo Plazo							
Provisiones a Largo Plazo							
<b>Total de Pasivos No Circulantes</b>	0	0	0	0	0	0	0
<b>Total del Pasivo</b>	8,302,148	12,667,936	1,370,383	1,172,675	9,681,531	9,681,531	9,681,531
<b>Hacienda Pública/Partimonio</b>							
Hacienda Pública/Partimonio Contribuido							
Aportaciones							
Donaciones de Capital							
Actualización de la Hacienda Pública/Partimonio							
<b>Hacienda Pública/Partimonio Generado</b>	12,654,486	13,073,644	-167,089	77,605	12,387,417	12,387,417	12,387,417
Resultados del Ejercicio (Ahorro/Desahorro)	2,770,621	3,265,972	-244,674	2,624,947	2,624,947	2,624,947	2,624,947
Resultados de Ejercicios Anteriores	10,493,192	11,603,504	75,715	328,470	16,598,907	16,598,907	16,598,907
Revolúos							
Reservas							
Rectificaciones de Resultados de Ejercicios Anteriores	-6,716,327	-17,16,832	1,690	1,690	-6,716,437	-6,716,437	-6,716,437
<b>Exceso o Insuficiencia en la Actualización de la Hacienda Pública/Partimonio</b>	0	0	0	0	0	0	0
Resultados por Posición Monetaria							
Resultado por Tenencia de Activos no Monetarios							
<b>Total Hacienda Pública/Partimonio</b>	12,654,486	13,073,644	-167,089	77,605	12,387,417	12,387,417	12,387,417
<b>Total del Pasivo y Hacienda Pública/Partimonio</b>	20,856,634	25,761,380	1,212,314	1,250,280	22,068,048	22,068,048	22,068,048

ING. FRANCISCO DEL LÍAS RIVERA  
PRESIDENTE MUNICIPAL  
AUTORIZADO



LIC. DOMINGA LÓPEZ LEBEZA  
TESORERA MUNICIPAL  
ELABORÓ



seguros de un solo pago  
**Tamwin**  
CONTRALORIA  
INTERNA




LIC. RAUL LLANAS PEREZ  
CONTRALOR  
REVRD

seguros de un solo pago  
**Tamwin**  
CONTRALORIA  
INTERNA



LIC. JOAN JOSE DEL ANGEL VELAZQUEZ  
REVRD

Concepto	AJUA CONTABLE					OP MUNICIPAL					MAYORÍA	EVALUACIÓN	CONDICIONACIÓN	
	Hacienda Pública / Patrimonio Contribuido	Hacienda Pública / Patrimonio Gobierno de Edo. Yucatán	Hacienda Pública / Patrimonio Gobierno del Estado	Ajustes por Cambios de Valor	Total	Hacienda Pública / Patrimonio Contribuido	Hacienda Pública / Patrimonio Gobierno de Edo. Yucatán	Hacienda Pública / Patrimonio Gobierno del Estado	Ajustes por Cambios de Valor	Total				
Restricciones de Recursos de Ejercidos Anteriores	0	0	0	0	0	0	0	0	0	0	0	0	0	0
Patrimonio Neto liquidado del Ejercicio	0	0	0	0	0	0	0	0	0	0	0	0	0	0
Asignaciones	0	0	0	0	0	0	0	0	0	0	0	0	0	0
Donaciones de Capital	0	0	0	0	0	0	0	0	0	0	0	0	0	0
Actualización de la Hacienda Pública/ Patrimonio	0	0	0	0	0	0	0	0	0	0	0	0	0	0
Verificación de la Hacienda Pública / Patrimonio Neto del Ejercicio	0	0	0	0	0	0	0	0	0	0	0	0	0	0
Resultados de Ejercidos (Ingresos/egresos)	0	0	0	0	0	0	0	0	0	0	0	0	0	0
Resultados de Ejercidos Anteriores	0	0	0	0	0	0	0	0	0	0	0	0	0	0
Resultados	0	0	0	0	0	0	0	0	0	0	0	0	0	0
Restricciones de Ejercidos Anteriores	0	0	0	0	0	0	0	0	0	0	0	0	0	0
Hacienda Pública / Patrimonio Neto Final del Ejercicio 2020	0	0	0	0	0	0	0	0	0	0	0	0	0	0
Cambios en la Hacienda Pública / Patrimonio Neto del Ejercicio 2021	0	0	0	0	0	0	0	0	0	0	0	0	0	0
Asignaciones	0	0	0	0	0	0	0	0	0	0	0	0	0	0
Actualización de la Hacienda Pública/ Patrimonio	0	0	0	0	0	0	0	0	0	0	0	0	0	0
Verificación de la Hacienda Pública / Patrimonio Neto del Ejercicio	0	0	0	0	0	0	0	0	0	0	0	0	0	0
Resultados de Ejercidos (Ingresos/egresos)	0	0	0	0	0	0	0	0	0	0	0	0	0	0
Resultados de Ejercidos Anteriores	0	0	0	0	0	0	0	0	0	0	0	0	0	0
Resultados	0	0	0	0	0	0	0	0	0	0	0	0	0	0
Restricciones de Ejercidos Anteriores	0	0	0	0	0	0	0	0	0	0	0	0	0	0
Hacienda Pública / Patrimonio Neto Final del Ejercicio 2021	0	0	0	0	0	0	0	0	0	0	0	0	0	0

  
 LIC. FRANCISCO JOSÉ CARLOS RIVERA  
 PRESIDENTE MUNICIPAL  
 AYOQUÉ




  
 LIC. EDINGER LÓPEZ LEÓZZA  
 TERCER REGIDOR  
 AYOQUÉ



  
 LIC. JUAN JOSÉ RODRÍGUEZ  
 ANCIANO  
 AYOQUÉ



  
 LIC. PAUL ULISES PÉREZ  
 CONTRALOR  
 INTERNO





Concepto	2021	2021	2021	2021
<b>Flujos de Efectivo de las Actividades de Operación</b>	<b>10,900,166</b>	<b>3,682,627</b>	<b>14,482,793</b>	<b>14,482,793</b>
<b>Origen</b>				
Impuestos	0	0	0	0
Cuentas y Aportaciones de Seguridad Social	0	0	0	0
Contribuciones de mejoras	1,305,731	1,305,731	1,305,731	1,305,731
Derechos	0	0	0	0
Productos de Tipo Corriente	7,823,732	7,823,732	7,823,732	7,823,732
Aprovechamientos de Tipo Corriente	2,707	193,630	196,337	196,337
Ingresos por Venta de Bienes y Servicios	0	0	0	0
Ingresos no Comprendidos en las Fracciones de la Ley de Ingresos Causados en Ejercicios Fiscales Anteriores Pendientes de Liquidación o Pago	0	0	0	0
Participaciones y Aportaciones	0	0	0	0
Transferencias, Asignaciones y Subsidios y Otras Ayudas	1,767,996	1,040,564	2,808,560	2,808,560
Otros Orígenes de Operación	0	17,709	17,709	17,709
<b>Aplicación</b>	<b>8,120,644</b>	<b>3,686,239</b>	<b>11,706,783</b>	<b>11,706,783</b>
Servicios Personales	4,470,088	2,946,889	7,416,977	7,416,977
Materiales y Suministros	1,124,748	275,893	1,400,641	1,400,641
Servicios Generales	2,525,706	214,080	2,739,798	2,739,798
Transferencias Internas y Asignaciones al Sector Público	0	0	0	0
Transferencias al resto del Sector Público	0	0	0	0
Transferencias y Subvenciones	0	0	0	0
Ayudas Sociales	0	149,367	149,367	149,367
Pensiones y Jubilaciones	0	0	0	0
Transferencias a Fideicomisos, Mandatos y Contratos Análogos	0	0	0	0
Transferencias a la Seguridad Social	0	0	0	0
Donativos	0	0	0	0
Transferencias al Exteror	0	0	0	0
Participaciones	0	0	0	0
Aportaciones	0	0	0	0
Convenios	0	0	0	0
Otras Aplicaciones de Operación	0	0	0	0
<b>Flujos Netos de Efectivo por Actividades de Operación</b>	<b>2,779,622</b>	<b>-3,612</b>	<b>2,776,010</b>	<b>2,776,010</b>
<b>Flujos de Efectivo de las Actividades de Inversión</b>	<b>0</b>	<b>0</b>	<b>0</b>	<b>0</b>
<b>Origen</b>				
Bienes Inmuebles, Infraestructura y Construcciones en Proceso	0	0	0	0
Bienes Muebles	0	0	0	0
Otros Orígenes de Inversión	0	0	0	0
Aplicación	479,498	9,880	489,378	489,378
Bienes Inmuebles, Infraestructura y Construcciones en Proceso	452,257	452,257	452,257	452,257
Bienes Muebles	27,241	9,880	37,121	37,121
Otras Aplicaciones de Inversión	-479,498	-9,880	-489,378	-489,378
<b>Flujos Netos de Efectivo por Actividades de Inversión</b>	<b>-479,498</b>	<b>-9,880</b>	<b>-489,378</b>	<b>-489,378</b>
<b>Flujo de Efectivo de las Actividades de Financiamiento</b>	<b>0</b>	<b>0</b>	<b>0</b>	<b>0</b>
<b>Origen</b>				
Endudamiento Neto	0	0	0	0
Interno	0	0	0	0
Externo	0	0	0	0
Otros Orígenes de Financiamiento	0	0	0	0
Aplicación	0	3,006	3,006	3,006
Servicios de la Deuda	0	0	0	0
Interno	0	0	0	0
Externo	0	0	0	0
Otros Orígenes de Financiamiento	0	0	0	0
Aplicación	0	3,006	3,006	3,006
Servicios de la Deuda	0	0	0	0
Interno	0	0	0	0
Externo	0	0	0	0
Otros Orígenes de Financiamiento	0	0	0	0
Aplicación	0	3,006	3,006	3,006
Flujos netos de Efectivo por Actividades de Financiamiento	0	-3,006	-3,006	-3,006
<b>Incremento/Disminución Neta en el Efectivo y Equivalentes al Efectivo</b>	<b>2,300,124</b>	<b>-16,498</b>	<b>2,283,626</b>	<b>2,283,626</b>
<b>Efectivo y Equivalentes al Efectivo al Inicio del Ejercicio</b>	<b>8,482,512</b>	<b>62,566</b>	<b>8,545,068</b>	<b>8,545,068</b>
<b>Efectivo y Equivalentes al Efectivo al Final del Ejercicio</b>	<b>10,782,636</b>	<b>46,058</b>	<b>10,828,694</b>	<b>10,828,694</b>

ING. FRANCISCO JOEL LIMAS RIVERA  
PRESIDENTE MUNICIPAL



PRESIDENCIA MUNICIPAL

LIC. EDWIGES LOPEZ LEDZMA  
TESORERO MUNICIPAL



TESORERIA MUNICIPAL



ELABORO

 **CONTRALORIA INTERNA**

**LIC. RAUL LLAMAS PEREZ**  
CONTADOR  
REVISOR

 **Lamium**  
Instituto Mexicano de Contadores Públicos

AUTORIZO

 **SINDICATO**

**LIC. JUAN JOSE DEL ANGEL VELAZQUEZ**  
SINDICO  
V.O.B.

 **Lamium**  
Instituto Mexicano de Contadores Públicos

**Municipio de Tamuín, S. L. P.**

NOTAS A LOS ESTADOS FINANCIEROS CONSOLIDADOS AL 31 DE DICIEMBRE DE 2021

CON EL PROPÓSITO DE DAR CUMPLIMIENTO A LOS ARTÍCULOS 46 Y 49 DE LA LEY GENERAL DE CONTABILIDAD GUBERNAMENTAL, LOS ENTES PÚBLICOS DEBERÁN ACOMPAÑAR NOTAS A LOS ESTADOS FINANCIEROS CUYOS RUBROS ASÍ LO REQUIERAN TENIENDO PRESENTE LOS POSTULADOS DE REVELACIÓN SUFICIENTE E IMPORTANCIA RELATIVA CON LA FINALIDAD, QUE LA INFORMACIÓN SEA DE MAYOR UTILIDAD PARA LOS USUARIOS.

A CONTINUACIÓN SE PRESENTAN LOS TRES TIPOS DE NOTAS QUE ACOMPAÑAN A LOS ESTADOS, A SABER:

**NOTAS DE DESGLOSE**

**I) NOTAS AL ESTADO DE SITUACIÓN FINANCIERA**

**Activo**

**Efectivo y Equivalentes**

En este apartado se integran los recursos monetarios que el Municipio maneja principalmente en la Tesorería Municipal, en cuentas bancarias en moneda nacional. A continuación se relacionan las cuentas que integran el rubro de efectivo y equivalentes:

<b>EFFECTIVO Y EQUIVALENTES</b>	<b>\$5,639,534.00</b>
---------------------------------	-----------------------

**Derechos a recibir Efectivo y Equivalentes y Bienes o Servicios a Recibir**

1. Corresponde integrar en este rubro los saldos que representan cuentas por cobrar y deudores diversos por cobrar a corto plazo, deudores por anticipos de la Tesorería a corto plazo, préstamos otorgados a corto plazo, otros derechos a recibir efectivo o equivalentes a corto, a continuación se relacionan las cuentas que integran el rubro de derechos a recibir efectivo o equivalentes:

2. En sentido estricto si observamos dentro de los derechos a recibir efectivo, Equivalentes y Bienes y Servicios se encuentra debidamente agrupadas dentro del catálogo de cuentas derivado y en apego al plan de cuentas establecidos por el CONAC.

<b>DERECHOS A RECIBIR EFECTIVO O EQUIVALENTES</b>	<b>\$4,125,093.00</b>
---	-----------------------

**Bienes Disponibles para su Transformación o Consumo (inventarios)**

3. Manifestamos que a en el Presente ejercicio se está elaborando los lineamientos administrativos y de control para adecuada administración de lo señalado de los bienes para su transformación y consumibles de acuerdo a las disposiciones de LGCG

**Inversiones Financieras**

4. Manifestamos que en el presente ejercicio no realizamos Inversión Financiera

Se informará de las inversiones financieras, los saldos de las participaciones y aportaciones de capital.

**Bienes Muebles, Inmuebles e Intangibles**



1. Este género se compone de dos grupos, el Pasivo Circulante y el Pasivo No Circulante, en estos incidentes pasivos derivados de operaciones de operaciones por servicios personales, cuentas por pagar por operaciones

<b>ACTIVOS INTANGIBLES</b>	<b>\$83,850.00</b>
----------------------------	--------------------

• **Otros Activos**  
 Están representados los bienes adquiridos en la modalidad de Intangibles y Diferidos

Los bienes inmuebles, se encuentran valuados al costo histórico y en algunos casos a valor de avalúo, conforme a lo señalado en el Postulado Básico de Contabilidad Gubernamental 9.- Valuación, que menciona que todos los eventos que afectan económicamente al ente público deben ser cuantificados en términos monetarios y se registrarán al costo histórico o al valor económico más objetivo, registrándose en moneda nacional. Asimismo, mediante el acuerdo que reforma las Principales Reglas de Registro y Valoración del Patrimonio (Elementos Generales), publicado en el Diario Oficial de la Federación el 8 de agosto de 2013, el Consejo Nacional de Armonización Contable determinó que tomando en cuenta que se requiere un valor catastral, para el caso de la Federación y sus entes públicos, el valor catastral determinado por el Instituto de Administración y Avalúos de Bienes Nacionales (INDABIN), será utilizado para efectos contables. A la fecha, se ha iniciado el proceso para reconocer en la contabilidad los valores de los inmuebles en términos del acuerdo antes señalado.

<b>BIENES MUEBLES</b>	<b>\$2,205,649.00</b>
-----------------------	-----------------------

7. A continuación, se presenta la integración de los bienes muebles al 31 de Diciembre de 2021:

<b>BIENES INMUEBLES, INFRAESTRUCTURA Y CONSTRUCCIONES EN PROCESO</b>	<b>\$14,128,171.00</b>
--	------------------------

6. En este rubro es importante destacar que al momento no se ha realizado los registros de la amortización y depreciación de los bienes muebles, inmuebles e intangibles lo cual para este ejercicio 2022 realizaremos los lineamientos administrativos para realizar dicho procesos señalados apendándonos a las normas establecidas para este efecto, se integra de la siguiente manera:

5. Se conforma por los bienes tangibles e intangibles necesarios para llevar a cabo las actividades de gobierno por cada una de los Ramos, incluyendo en su caso las obras en proceso que se realizan en los diferentes inmuebles. Se presenta la integración de los bienes inmuebles al 31 de Diciembre de 2021.

Gastos y Otras Pérdidas:

En lo relativo al Gasto y otras pérdidas, éste ascendió a \$11,930,134.00 pesos, y en cumplimiento a la normatividad emitida por el Consejo Nacional de Armonización Contable, a continuación se explican aquellas cuentas de gasto que en lo individual representan el 87.47% o más del gasto total, siendo las más representativas las siguientes:

INGRESOS	
CONTRIBUCIONES DE MEJORAS	1,305,731
DERECHOS	7,823,732
PRODUCTOS DE TIPO CORRIENTE	22
APROVECHAMIENTOS DE TIPO CORRIENTE	196,337
PARTICIPACIONES, APORTACIONES, TRANSFERENCIAS, ASIGNACIONES, SUBSIDIOS Y OTRAS AYUDAS	5,139,262
<b>TOTAL DE INGRESOS</b>	<b>14,465,084</b>

1. En este apartado relacionamos los ingresos del ejercicio

**Ingresos de Gestión**

Los Ingresos obtenidos como resultado de la política de recaudación aplicada por la Tesorería Municipal, fueron de \$14,465,084.00 pesos.:

Este Estado muestra dos grandes agregados representados por los Ingresos y Otros Beneficios, así como los Gastos y Otras Pérdidas, mostrando los conceptos del ingreso de acuerdo a la contribución de la Ley de Ingresos y los Gastos con los conceptos del Clasificador por Objeto del Gasto para la Administración Municipal, así mismo permite determinar el resultado, el cual al 31 de Diciembre de 2021, ascendió a \$2,534,950.00 pesos.

**III) NOTAS AL ESTADO DE ACTIVIDADES**

Resultados de Ejercicios Anteriores: Representa el saldo acumulado de ejercicios anteriores al 31 de Diciembre de 2021, por \$16,568,907.00 pesos.

Resultado del Ejercicio: El monto de \$2,534,950.00 pesos, representa la diferencia entre los ingresos recaudados menos el rubro de Gastos y Otras Pérdidas.

**II) NOTAS AL ESTADO DE VARIACIÓN DE LA HACIENDA PÚBLICA/PATRIMONIO**

Concepto	2021
PASIVO CIRCULANTE	\$9,681,531.00
PASIVO NO CIRCULANTE	\$0.00
<b>Suma de Pasivo</b>	<b>\$9,681,531.00</b>

presupuestas devengadas y contabilizadas al 31 de Diciembre del ejercicio correspondiente; pasivos por obligaciones laborales, a continuación se presenta la integración del pasivo:

FLUJOS DE EFECTIVO DE LAS ACTIVIDADES DE INVERSIÓN	
APLICACIÓN	489,378
BIENES INMUEBLES, INFRAESTRUCTURA Y CONSTRUCCIONES EN PROCESO	452,257
BIENES MUEBLES	37,121
FLUJOS NETOS DE EFECTIVO POR ACTIVIDADES DE INVERSIÓN	-489,378



Flujo de Efectivo de las Actividades de Inversión.  
 Durante el periodo que se informa, el Municipio recibió ingresos de inversión por la cantidad de \$489,378.00 pesos reflejándose un diferencial por actividad de inversión de -\$489,378.00 pesos.





FLUJOS DE EFECTIVO DE LAS ACTIVIDADES DE OPERACIÓN	2021
ORIGEN	\$14,482,793.00
CONTRIBUCIONES DE MEJORAS	\$1,305,731.00
DERECHOS	\$7,823,732.00
PRODUCTOS	\$22.00
APROVECHAMIENTOS	\$196,337.00
PARTICIPACIONES, APORTACIONES,	\$2,330,702.00
TRANSFERENCIAS, ASIGNACIONES Y OTRAS AYUDAS	\$2,808,560.00
OTROS ORIGENES DE OPERACIÓN	\$17,709.00
APLICACIÓN	\$11,706,783.00
SERVICIOS PERSONALES	\$7,416,977
MATERIALES Y SUMINISTRO	\$1,400,641
SERVICIOS GENERALES	\$2,739,798
AYUDAS SOCIALES	\$149,367.00
OTRAS APLICACIONES DE OPERACIÓN	\$0.00
FLUJOS NETOS DE EFECTIVO POR ACTIVIDADES DE OPERACIÓN	\$2,776,010.00

1. Flujo de Efectivo de las Actividades de Gestión  
 Efectivo y equivalentes  
 IV) NOTAS AL ESTADO DE FLUJOS DE EFECTIVO  
 Durante el periodo que se informa, el Municipio recibió ingresos de gestión por la cantidad de \$14,482,793.00 pesos. El gasto pagado por el periodo comprendido del 01 de Enero al 31 de Diciembre de 2021 asciende a \$ 11,706,783.00 pesos, reflejándose un diferencial de operación por \$66,795,432.33 pesos:

GASTOS Y OTRAS PÉRDIDAS	11,780,767
GASTOS DE FUNCIONAMIENTO	
SERVICIOS PERSONALES	7,640,328
MATERIALES Y SUMINISTROS	1,400,641
SERVICIOS GENERALES	2,739,798
TRANSFERENCIAS, ASIGNACIONES, SUBSIDIOS Y OTRAS AYUDAS	\$149,367
AYUDAS SOCIALES	\$149,367
Total de Gastos y otras Pérdidas	11,930,154
Resultado del Ejercicio (Ahorro/Desahorro)	2,534,950


**SINDICO MUNICIPAL**  
**LIC. JUAN JOSÉ DEL ÁNGEL VELAZQUEZ**  

  

**TESORERO MUNICIPAL**  
**LIC. EDWIGES LÓPEZ LEDEZMA**  



**CONTRALOR**  
**LIC. RAUL LLAMAS PÉREZ**  

  

**PRESIDENTE MUNICIPAL**  
**ING. FRANCISCO JOEL LIMAS RIVERA**  


Bajo protesta de decir verdad declaramos que los Estados Financieros y sus Notas, son razonablemente correctos y son responsabilidad del emisor

Las notas de Gestión Administrativa se encuentran disponibles en las notas de cada ente público que integran el Gobierno municipal de Tamuín, S.L.P.:

**NOTAS DE GESTIÓN ADMINISTRATIVA**

Las notas de memoria se encuentran disponibles en las notas de cada ente público que integran el Gobierno municipal de Tamuín, S.L.P.:

**NOTAS DE MEMORIA (CUENTAS DE ORDEN)**

FLUJOS DE EFECTIVO DE LAS ACTIVIDADES DE FINANCIAMIENTO	0.00
APLICACION	3,006.00
OTRAS APLICACIONES DE FINANCIAMIENTO	-3,006.00
FLUJOS NETOS DE EFECTIVO POR ACTIVIDADES DE INVERSIÓN	-3,006.00

Flujo de Efectivo de las Actividades de Financiamiento. Durante el periodo que se informa, se recibió ingresos por financiamiento por la cantidad de \$0.00 pesos reflejándose un diferencial por actividad de Financiamiento de -\$3,006.00 pesos.